

## Angebotserhebung 2016 zur beruflichen Ausbildung von Jugendlichen mit besonderem Bildungsbedarf (IV-Eingliederungsmassnahmen)

### 1 Ausgangslage, Datenerhebung, Teilnehmende

Genauere Angaben zur Ausbildungstätigkeit der Institutionen für Menschen mit Behinderung im Rahmen von IV-Eingliederungsmassnahmen können weder die IV-Stelle Zürich noch das Mittelschul- und Berufsbildungsamt Zürich liefern. Um eine Vorstellung von der Art und Anzahl dieser Ausbildungen zu erhalten, hat INSOS Zürich im März 2017 bei seinen Mitgliedern eine Umfrage mittels Excel-Fragebogen durchgeführt. Von den 93 Mitgliedern boten im 2016 50 Mitglieder berufliche Ausbildungen im Rahmen von IV-Eingliederungsmassnahmen an. 38 ausbildende Institutionen nahmen an der Umfrage teil, was einem guten Rücklauf von rund 76 % entspricht. Bei den nachfolgenden Auswertungen wurden nur Institutionen mit einem Angebot per Stichtag 1. April 2016 einbezogen.

Nr.	Teilnehmende Institutionen	Angebot 1*	Angebot 2*	Angebot 3*
1	Stiftung Altried	x		
2	Appisberg	x		
3	Stiftung Arbeitskette	x		
4	Arche Zürich			
5	axis Bildung	x	x	x
6	BBI Züri West	x	x	
7	behinda, Verein zur Förderung von Menschen mit geistiger Behinderung	x		
8	Brülgut Stiftung Winterthur	x	x	x
9	Stiftung Brunegg	x		x
10	Fachstelle BTZ / SD Stadt Zürich/ AI	x		
11	Stiftung Bühl	x	x	x
12	Verein Christuszentrum	x	x	
13	Verein Werkstätte Drahtzug	x		x
14	Schweizerische Epilepsie- Stiftung			
15	ESPAS Zürich	x	x	
16	Fintan			
17	Frauenhotel Zürich			
18	Verein Horizonte	x		
19	Diakonieverband Ländli			
20	Lindenbaum Ausbildung und Wohnen	x	x	x
21	Martin Stiftung	x		
22	Stiftung Märtplatz	x	x	
23	Mathilde Escher Heim	x		x
24	Noveos	x		
25	Oeko Service GmbH	x		
26	Quellenhof-Stiftung	x	x	x
27	Stiftung RgZ			
28	Stiftung für Ganzheitliche Betreuung	x		x
29	Stiftung Solvita	x	x	x

30	Stiftung Stöckenweid	x		
31	Stiftung Spitzacker			
32	Tanne, Schweizerische Stiftung für Taubblinde			
33	Stiftung, Vivendra	x		
34	Stiftung Wagerenhof	x		
35	Verein Werchschüür	x		x
36	Werkeim Uster	x		
37	Stiftung zur Palme	x	x	x
38	Stiftung Züriwerk	x	x	x

\* Angebot 1 = Ausbildung 2016 in Institutionen (Lehrvertrag unterzeichnet durch Institution); Angebot 2 = Begleitete Ausbildung 2016 in der Privatwirtschaft (Lehrvertrag durch Institution); Angebot 3 = Ausbildung in der Privatwirtschaft (Lehrvertrag durch Betrieb in der Privatwirtschaft)

## 2 Ergebnisse

### 2.1 Ergebnisse zum Qualifikationsverfahren (QV) 2016

	PrA <sup>1</sup>	EBA <sup>2</sup>	EFZ <sup>3</sup>	Total	Prozentual
Angemeldet im Sommer	120	131	78	329	100%
Erfolgreicher Abschluss	118	113	65	296	90%
Integriert in 1. AM	31	47	39	117	36%

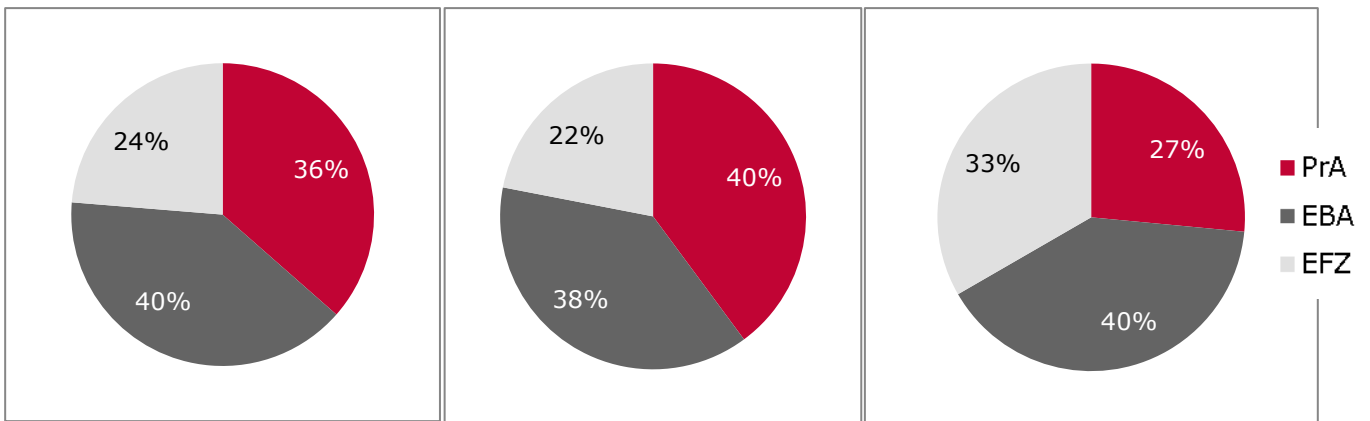
<sup>1</sup> PrA: Praktische Ausbildung nach INSOS, <sup>2</sup> EBA: Zweijährige Grundbildung mit Eidgenössischem Berufsattest, <sup>3</sup> EFZ: Berufliche Grundbildung mit Eidgenössischem Fähigkeitszeugnis

#### 2.1.1 Total Qualifikationsverfahren (QV) 2016 nach Ausbildungslevel

Anmeldung (n= 329)

Abschluss (n = 296)

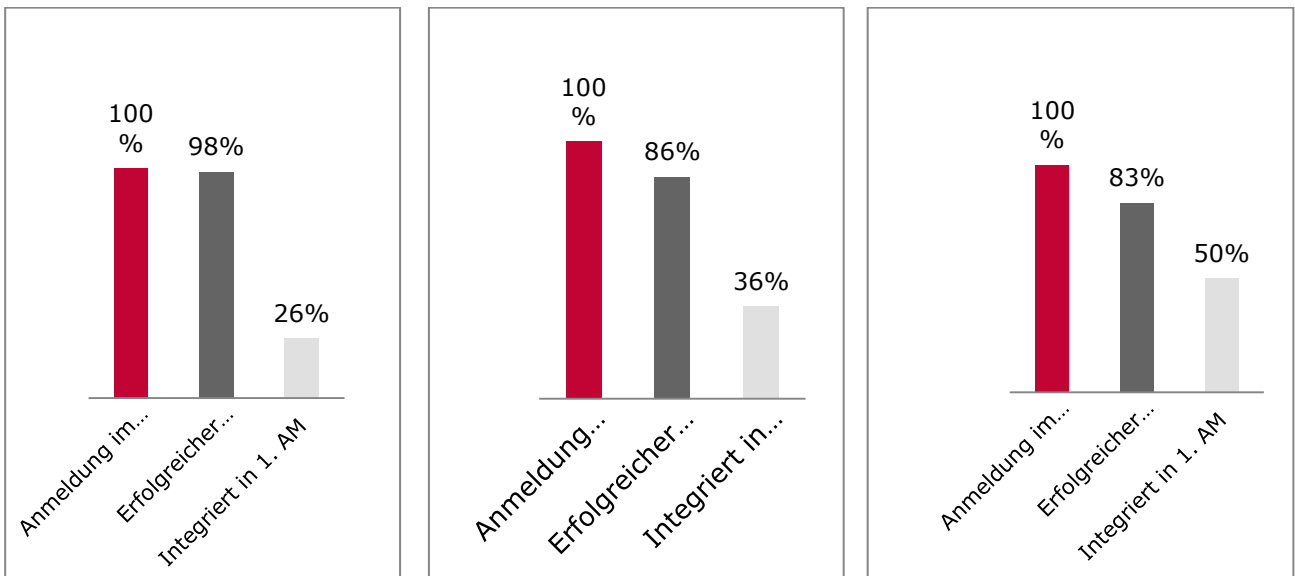
Integration (n = 117)



#### 2.1.2 QV PrA (n = 120)

#### QV EBA (n = 131)

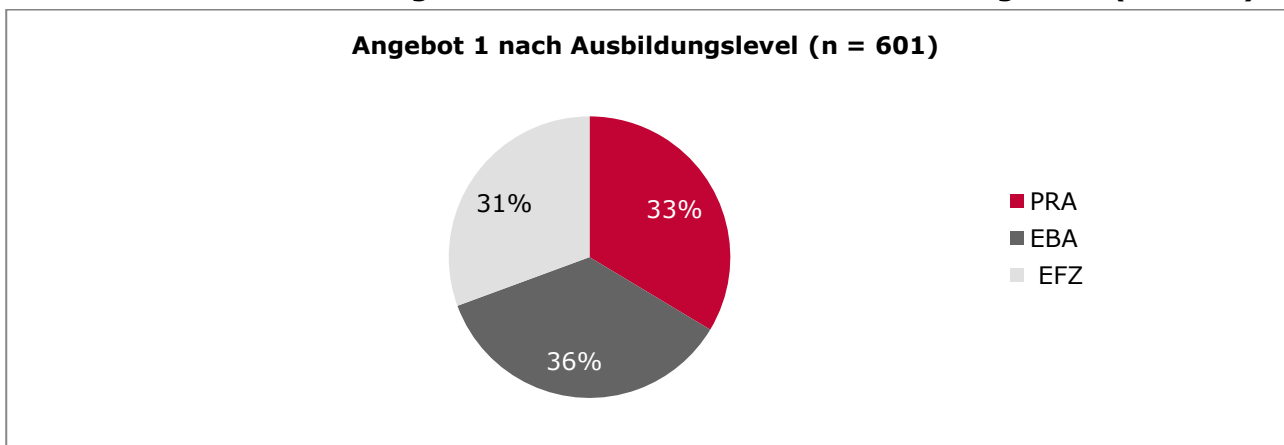
#### QV EFZ (n = 78)



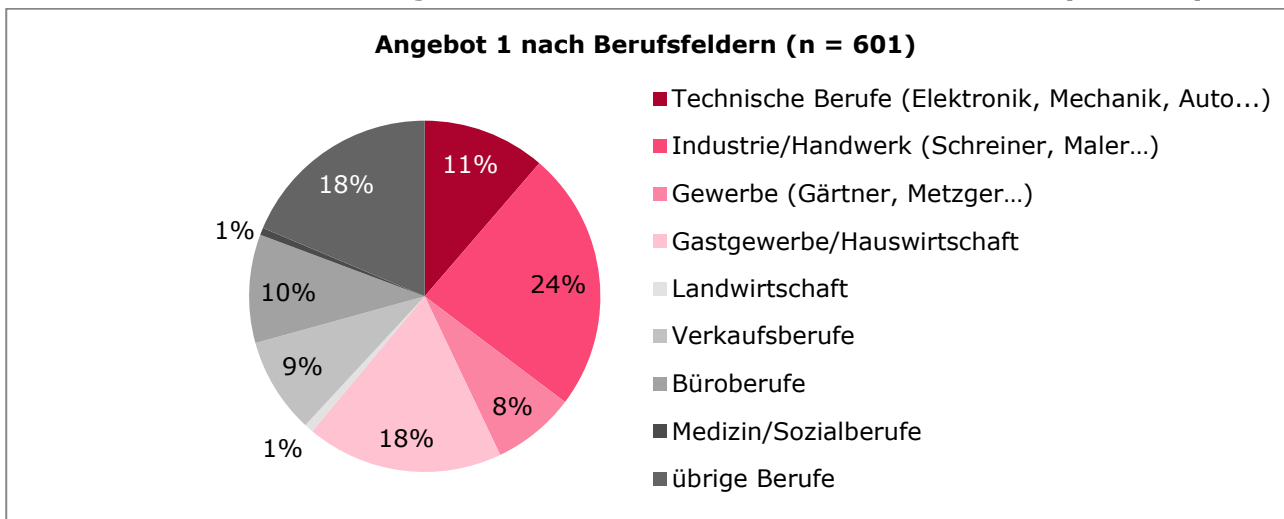
## 2.2 Ergebnisse zur beruflichen Ausbildung 2016 in Institutionen (Lehrvertrag unterzeichnet durch Institution) (= Angebot 1)

Berufsbereich	PrA	EBA	EFZ	Total	Stellenprozent Fachpersonen
Technische Berufe (Elektronik, Mechanik, Automechaniker...)	21	30	17	68	2710
Industrie/Handwerk (Schreiner, Maler...)	48	61	35	144	6020
Gewerbe (Gärtner, Metzger...)	26	13	7	46	3565
Gastgewerbe/Hauswirtschaft	43	30	36	109	6051
Landwirtschaft	3	2	0	5	580
Verkaufsberufe	13	28	12	53	3950
Büroberufe	9	18	33	60	5950
Medizin/Sozialberufe	0	2	2	4	1300
übrige Berufe	39	31	42	112	6180
<b>TOTAL</b>	<b>202</b>	<b>215</b>	<b>184</b>	<b>601</b>	<b>36306</b>

### 2.2.1 Berufliche Ausbildung 2016 in Institutionen nach Ausbildungslevel (n = 601)



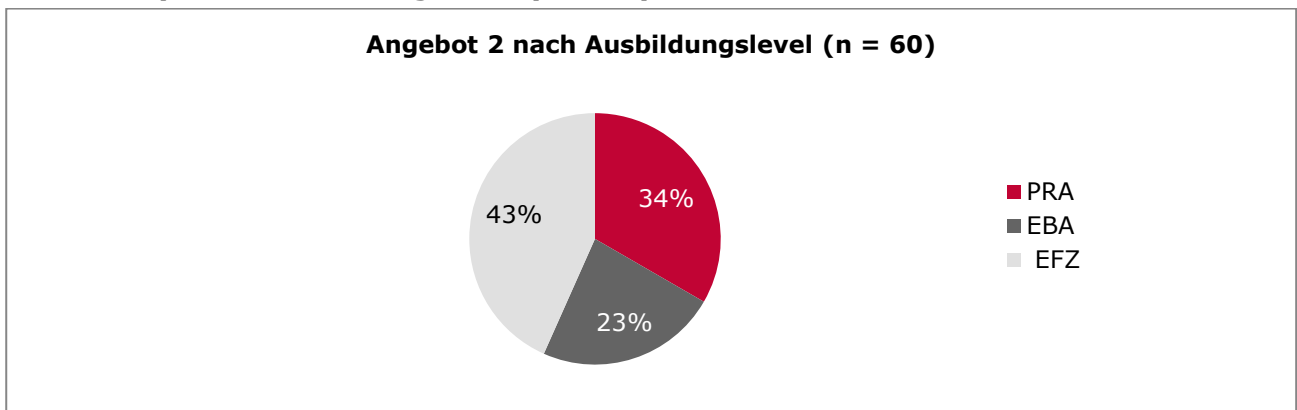
### 2.2.2 Berufliche Ausbildung 2016 in Institutionen nach Berufsfeldern (n = 601)



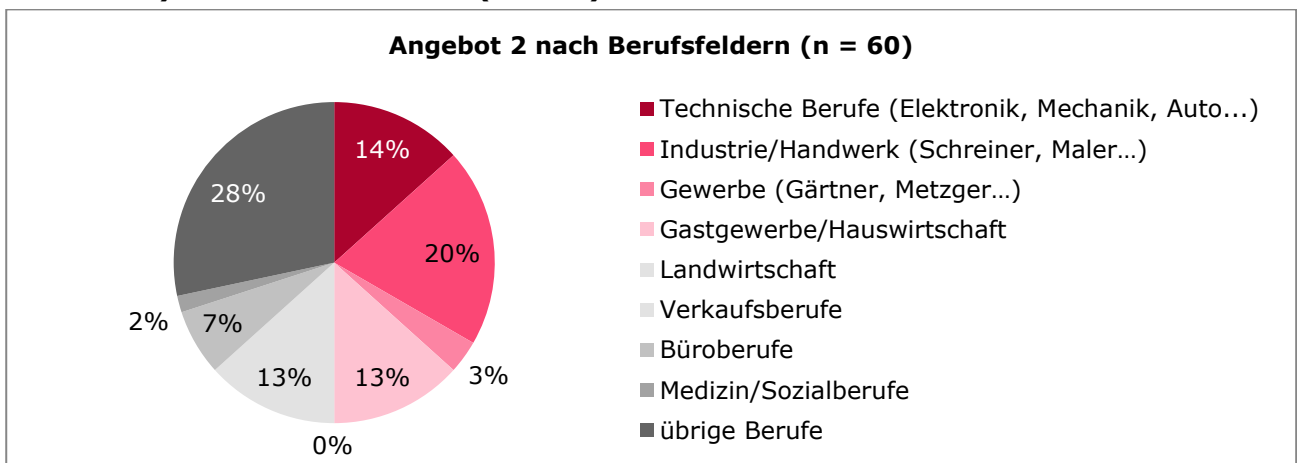
**2.3 Ergebnisse zur begleiteten Ausbildung 2016 in der Privatwirtschaft (Lehrvertrag durch Institution) (= Angebot 2)**

Berufsbereich	PrA	EBA	EFZ	Total	Fachpersonen im Betrieb	Anzahl Betriebe
Technische Berufe (Elektronik, Mechanik, Auto..)	3	3	2	8	5	6
Industrie/Handwerk (Schreiner, Maler...)	4	3	5	12	8.5	10
Gewerbe (Gärtner, Metzger...)	1	1	0	2	1	3
Gastgewerbe/Hauswirtschaft	5	1	2	8	1.5	4
Landwirtschaft	0	0	0	0	0	0
Verkaufsberufe	4	3	1	8	15	8
Büroberufe	0	0	4	4	0	8
Medizin/Sozialberufe	0	0	1	1	1	1
übrige Berufe	3	3	11	17	20	17
<b>Total</b>	<b>20</b>	<b>14</b>	<b>26</b>	<b>60</b>	<b>52</b>	<b>57</b>

**2.3.1 Begleitete Ausbildung 2016 in der Privatwirtschaft (Lehrvertrag durch Institution) nach Ausbildungslevel (n = 60)**



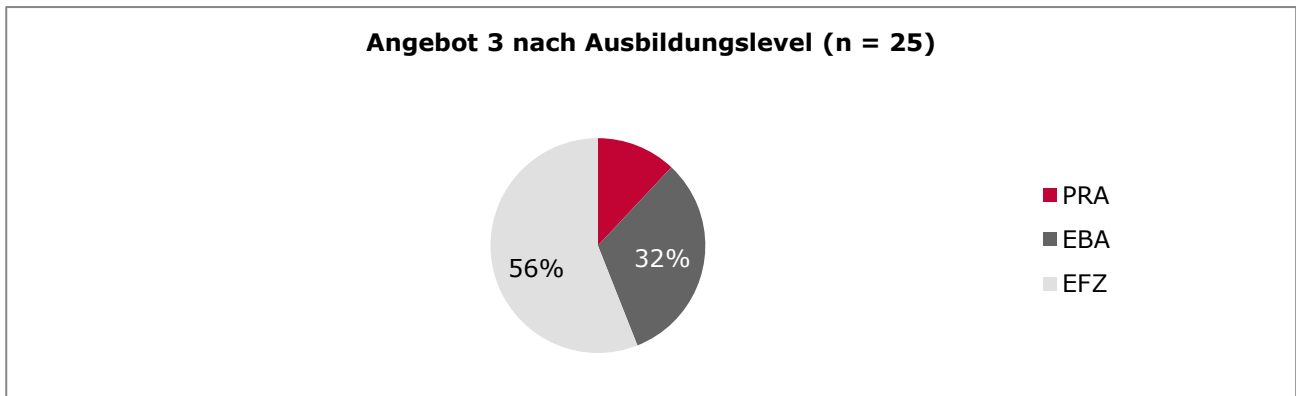
**2.3.2 Begleitete Ausbildung 2016 in der Privatwirtschaft (Lehrvertrag durch Institution) nach Berufsfeldern (n = 60)**



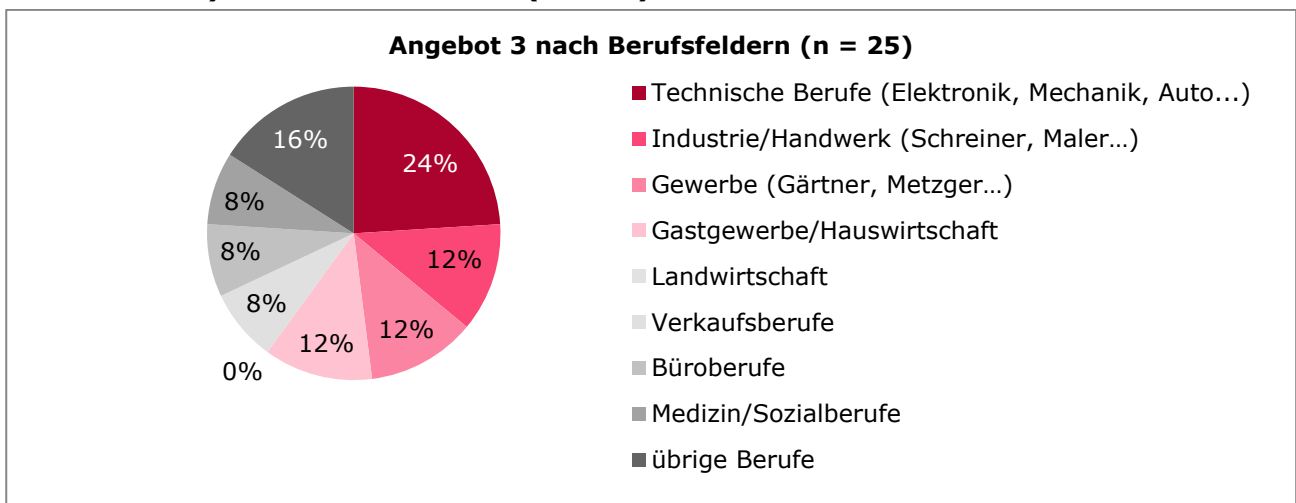
**2.4 Ergebnisse zur begleiteten Ausbildung 2016 in der Privatwirtschaft (Lehrvertrag durch Betrieb in der Privatwirtschaft) (= Angebot 3)**

Berufsbereich	PrA	EBA	EFZ	Total	Fachpersonen im Betrieb	Anzahl Betriebe
Technische Berufe (Elektronik, Mechanik, Auto..)	1	3	2	6	1	5
Industrie/Handwerk (Schreiner, Maler...)	0	1	2	3	1	3
Gewerbe (Gärtner, Metzger...)	0	1	2	3	7	3
Gastgewerbe/Hauswirtschaft	0	2	1	3	70	3
Landwirtschaft	0	0	0	0	0	0
Verkaufsberufe	1	0	1	2	1	2
Büroberufe	0	0	2	2	0	2
Medizin/Sozialberufe	0	1	1	2	21	1
übrige Berufe	1	0	3	4	0	4
<b>Total</b>	<b>3</b>	<b>8</b>	<b>14</b>	<b>25</b>	<b>101</b>	<b>23</b>

**2.4.1 Begleitete Ausbildung 2016 in der Privatwirtschaft (Lehrvertrag durch Privatbetrieb) nach Ausbildungslevel (n = 25)**



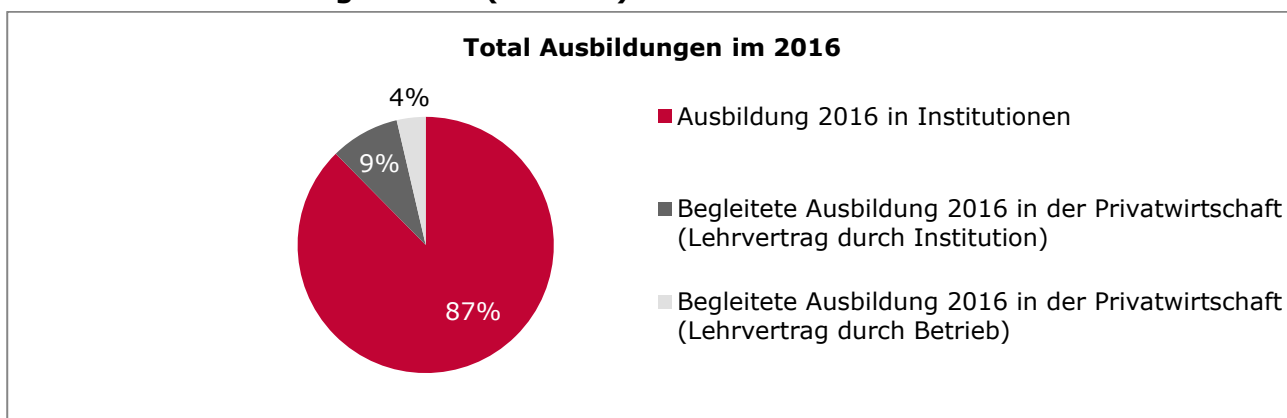
**2.4.2 Begleitete Ausbildung 2016 in der Privatwirtschaft (Lehrvertrag durch Privatbetrieb) nach Berufsfeldern (n = 25)**



## 2.5 Total Ausbildungen 2016

	PrA	EBA	EFZ	Total
Ausbildung 2016 in Institutionen	202	215	184	601
Begleitete Ausbildung 2016 in der Privatwirtschaft (Lehrvertrag durch Institution)	20	14	26	60
Begleitete Ausbildung 2016 in der Privatwirtschaft (Lehrvertrag durch Privatbetrieb)	3	8	14	25
<b>Total</b>	<b>225</b>	<b>237</b>	<b>224</b>	<b>686</b>

### 2.5.1 Total Ausbildungen 2016 (n = 686)



## 2.6 Zuweisende Stelle

Zuweisende Stelle	PrA	EBA	EFZ	Total
IV	197	213	170	580
Sozialabteilung/Fürsorge	0	2	2	4
Jugendanwaltschaft	0	2	4	6
Gemeinde	1	0	0	1
<b>Total</b>	<b>198</b>	<b>217</b>	<b>176</b>	<b>591</b>

### 2.6.1 Zuweisende Stelle (n = 591)

